



## Sockel



Technische Daten		Sockelfront		Sockel-Seitenteile	
		Die Sockelfront und die Sockelrückseite besteht aus 4 Eckprofilen und 2 oder 4 Wandteilen.		Einfache Befestigung durch Verschrauben mit den Sockelecken (2 Schrauben).	
Material		Stahlblech, gefalzt, Ecken mit einer Stärke 2,5 mm		Stahlblech, gefalzt	
Oberfläche		Beschichtung aus Epoxid-Polyesterharz		Beschichtung aus Epoxid-Polyesterharz	
Farbe		RAL 7022 grau		RAL 7022 grau	
Schutzart		IP30		IP30	
Mechanische Schutzart		IK10		IK10	
Installation		-		-	
Lieferumfang		<ul style="list-style-type: none"> <li>■ Höhe 100 mm: 4 Eckprofile, 2 Platten (ein Front- und ein Rückteil), 4 Eckprofilabdeckungen und Befestigungselemente</li> <li>■ Höhe 200 mm: 4 Eckprofile, 4 Platten (2 Front- und 2 Rückteile), 4 Eckprofilabdeckungen und Befestigungselemente</li> </ul>		<ul style="list-style-type: none"> <li>■ Höhe 100 mm: 2 Seitenplatten, 4 Eckprofilabdeckungen und Befestigungselemente</li> <li>■ Höhe 200 mm: 4 Seitenplatten (Höhe 100 mm, 2 pro Seite), 4 Eckprofilabdeckungen und Befestigungselemente</li> </ul>	
<b>Bestell-Nr.</b>					
<b>Breite (mm)</b>	<b>Tiefe (mm)</b>	<b>100 mm</b>	<b>200 mm</b>	<b>100 mm</b>	<b>200 mm</b>
600	600	<b>NSYS PF6100</b>	<b>NSYS PF6200</b>	<b>NSYS SP6100</b>	<b>NSYS SP6200</b>
	800			<b>NSYS SP8100</b>	<b>NSYS SP8200</b>

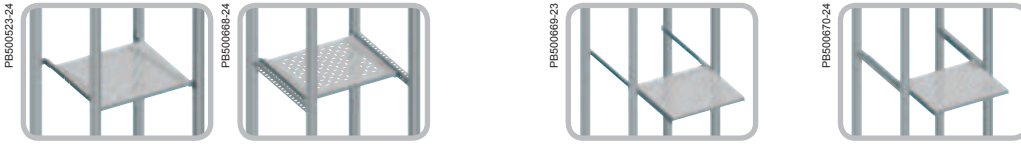
## Verriegelungssystem



Detailansicht des 3-mm-Doppelbartschlosses in der Teiltür.

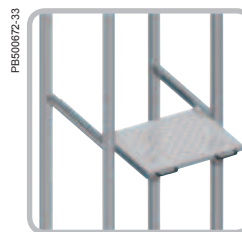
Technische Daten		Schlösser für Teiltüren			
		Schlösser im Austausch für die im Lieferumfang von Teiltüren enthaltenen 3-mm-Doppelbartschlösser.			
		Ausführungen:			
		<ul style="list-style-type: none"> <li>■ Umrüstung des Schlosses auf Profileinsätze, dreieckig 6,5 mm oder quadratisch 6 mm.</li> <li>■ Schloss mit Schlüssel 2233X für Teiltüren.</li> <li>■ Schloss mit Schlüssel 2233X ausschließlich für die Türklappe des Tastatureinschubs.</li> </ul>			
Lieferumfang		<ul style="list-style-type: none"> <li>■ Schloss mit Profileinsatz, dreieckig 6,5 mm und quadratisch 6 mm: Korpus aus Metall, Profileinsatz und Sicherungsring.</li> <li>■ Schloss mit Schlüssel 2233X für Teiltüren: Korpus aus Metall, Einsatz, Bolzen, Sicherungsring und Schlüssel.</li> <li>■ Schloss mit Schlüssel 2233X für die Klapptür des Tastatureinschubs: Korpus aus Metall, Einsatz, Spezialbolzen, Sicherungsring und Schlüssel.</li> </ul>			
<b>Bestell-Nr.</b>		<b>Ein Schloss mit dreieckigem Profileinsatz 6,5 mm für Türklappen und Klapptüren</b>	<b>Ein Schloss mit quadratischem Profileinsatz 6 mm für Teiltüren und Türklappen</b>	<b>Ein Schloss mit Schlüssel 2233X für Teiltüren</b>	<b>Ein Schloss mit Schlüssel 2233X für die Türklappe des Tastatureinschubs</b>
		<b>NSYMLT6</b>	<b>NSYMLS6</b>	<b>NSYML23</b>	<b>NSYMLCD23</b>

## Ablagefach



Fest eingebautes Ablagefach				Ausziehablagen					
<ul style="list-style-type: none"> <li>■ Optionale Montage einer zusätzlichen festen oder ausziehbaren Ablage direkt am Gerüst oder an den Quertraversen.</li> <li>■ Zulässige Tragfähigkeit: 150 kg für feste Ablagefächer und 50 kg für ausziehbare Ablagefächer, jeweils gleichmäßig verteilt.</li> <li>■ Details und weitere Einbauoptionen: siehe Ablagefächer, Seite 231.</li> </ul>									
-		-		-		-			
-		-		-		-			
-		-		-		-			
-		-		-		-			
An dem vertikalen Rahmenprofil		Auf Quertraversen		An dem vertikalen Rahmenprofil		Auf Quertraversen			
-		-		-		-			
Ablagefach	Ablagefach	Universal-Quertraverse 40 mm (einreihig)	Schnellmontage-Profilschiene 40 mm (einreihig)	Ablagefach	Teleskop-schienen	Ablagefach	Teleskop-schienen	Universal-Quertraverse 40 mm (einreihig)	Schnellmontage-Profilschiene 40 mm (einreihig)
NSYFXT6060	NSYFXT6060	NSYSUCR4060	NSYSQCR4060	NSYFXT6060	NSYTTG60	NSYFXT6060	NSYTTG60	NSYSUCR4060	NSYSQCR4060
-	NSYFXT6060	NSYSUCR4080	NSYSQCR4080	-	-	NSYFXT6060	NSYTTG60	NSYSUCR4080	NSYSQCR4080

## Sonstiges Zubehör



Technische Daten	Handgriff für Ablagefächer mit Teleskop-schienen
	Handgriff zum problemlosen Herausziehen der Ablagefächer mit Teleskop-schienen
Material	Polyamid 6 (schwarz)
Lieferumfang	2 Stück und Befestigungselement4
<b>Bestell-Nr.</b>	<b>NSY1TH</b>