


# Metallanschlussgehäuse

## Technische Daten

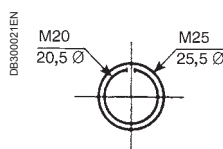


Technische Daten	Metallanschlussgehäuse
	<ul style="list-style-type: none"> <li>■ PVC-Dichtungen bei Größen bis 20/15 und Gummidichtung ab Größe 25/20.</li> <li>■ Rückseite ausgestattet mit Gewindebohrungen zur Gerätemontage. Ab der Größe 15/10 sind vier M4-Gewindebohrungen mit abnehmbaren Stopfen für direktes Befestigen der Montageplatte vorhanden.</li> <li>■ Die SDB-Serie besteht aus 4 Basismodellen: <ul style="list-style-type: none"> <li>□ ohne Vorprägungen: mit hohem Deckel,</li> <li>□ mit Vorprägungen: <b>NSYDA●●●M</b> mit hohem Deckel.</li> <li>□ ohne Vorprägungen: mit flachem Deckel,</li> <li>□ mit Vorprägungen: <b>NSYDB●●●M</b> mit flachem Deckel.</li> </ul> </li> </ul>
Material	Stahlblech
Oberfläche	Innen- und Außenseite beschichtet mit Epoxy-Polyester-Strukturlack
Farbe	RAL 7035 grau
Schutzgrad	IP55 gemäß IEC 60529
Mechanische Schutzart	IK07
Installation	<p>Montage in Räumen: direkte Wandmontage mithilfe von Bohrungen mit Kunststoffkappen zur Abdichtung.</p> <p>Montage im Freien: entspricht der Norm IEC 62208 über Bauartprüfungen vorgeschrieben in § 9.12 (UV-Beständigkeit) und § 9.13 (Korrosionsbeständigkeit). Es sollte ein Regendach angebracht werden, um zu verhindern, dass sich im oberen Bereich des Gehäuses Wasser sammelt.</p>

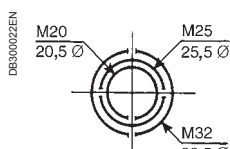
Bestelldaten	NSYDAN	NSYDBN
--------------	--------	--------

## Abmessungen

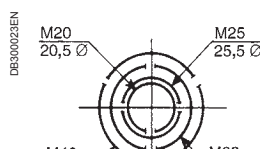
Modelle	Außenabmessungen (mm)			Modelle ohne Vor- prägungen	Modelle mit Vorprägungen, Anzahl der Bohrungen, Vorprägungen und Gruppen			Abmessungen (mm)			Montage- platte	Gewicht (kg)
	Höhe (A)	Breite (B)	Tiefe (C)	Bestell-Nr.	Bestell-Nr.	Höhe (A)	Breite (B)	D	E	F	Bestell-Nr.	
flacher Deckel	85	85	49	NSYDBN88	NSYDB88M	1 Nr. 1	1 Nr. 1	58	58	-	-	0,18
	105	105	49	NSYDBN1010	NSYDB1010M	2 Nr. 1	1 Nr. 1	76	76	-	-	0,25
	155	105	61	NSYDBN1510	NSYDB1510M	3 Nr. 1	1 Nr. 2	124	74	56	NSYPMD1510	0,38
	206	156	83	NSYDBN2015	NSYDB2015M	3 Nr. 3	2 Nr. 3	172	122	78	NSYPMD2015	1
	256	206	93	NSYDBN2520	NSYDB2520M	3 Nr. 4	2 Nr. 4	220	170	88	NSYPMD2520	1,5
	307	257	116	NSYDBN3025	NSYDB3025M	2 Nr. 3, 2 Nr. 4	3 Nr. 4	268	218	110	NSYPMD3025	3,3
	357	307	136	NSYDBN3530	NSYDB3530M	2 Nr. 3, 3 Nr. 4	2 Nr. 3, 2 Nr. 4	318	268	130	NSYPMD3530	4,8
hoher Deckel	155	105	88	NSYDAN1510	NSYDA1510M	3 Nr. 2	1 Nr. 2	124	74	83	NSYPMD1510	0,45
	206	156	122	NSYDAN2015	NSYDA2015M	3 Nr. 3	2 Nr. 3	172	122	121	NSYPMD2015	1,2
	256	206	140	NSYDAN2520	NSYDA2520M	3 Nr. 4	2 Nr. 4	220	170	131	NSYPMD2520	1,9



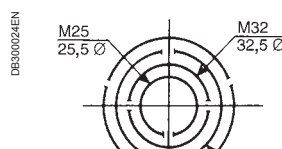
Gruppe Nr. 1



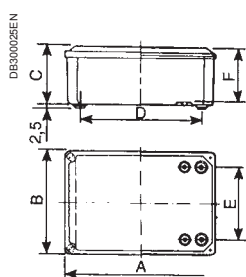
Gruppe Nr. 2



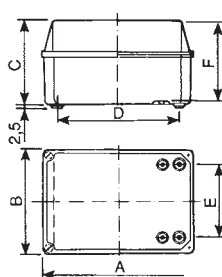
Gruppe Nr. 3



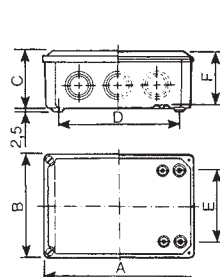
Gruppe Nr. 4



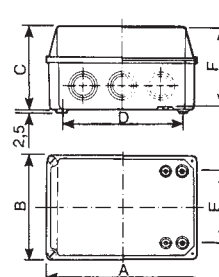
NSYDBN



NSYDAN



NSYDB●●●M



NSYDA●●●M



### Kleine Metallgehäuse

- Schränke mit Dichtung und M4-Gewindebohrungen mit abnehmbaren Stopfen für Befestigung von Montageplatte und/oder Ausrüstung allgemein
- Schloss mit Doppelbart-Einsatz und Schlüsselbetätigung (Standard-Lieferumfang). Durch Befestigung des Schlüssels am Schlosseinsatz wird das Schloss in ein Griffschloss umgewandelt.
- Die Serie Spacial SDB mit Scharnieren besteht aus den beiden Modellen:
  - ☐ flacher Deckel.
  - ☐ hoher Deckel.

Stahlblech

Innen- und Außenseite beschichtet mit Epoxy-Polyester-Strukturlack

RAL 7035 grau

IP55 gemäß IEC 60529

-

NSYDAN...D

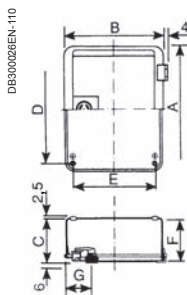
NSYDBN...D

### Abmessungen

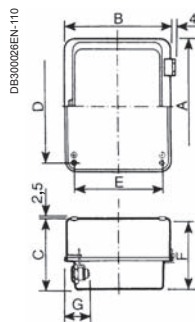
Modelle	Außenabmessungen (mm)			Modelle ohne Vorprägungen	Abmessungen (mm)				Montageplatte	Gewicht (kg)
	Höhe (A)	Breite (B)	Tiefe (C)	Bestell-Nr.	D	E	F	G	Bestell-Nr.	
flacher Deckel	206	156	83	NSYDBN2015D	172	122	78	55	NSYPMD2015	1
	256	206	93	NSYDBN2520D	220	170	88	55	NSYPMD2520	1,5
	307	257	116	NSYDBN3025D	268	218	110	55	NSYPMD3025	3,3
	357	307	136	NSYDBN3530D	318	268	130	55	NSYPMD3530	4,8
hoher Deckel	206	156	122	NSYDAN2015D	172	122	121	45	NSYPMD2015	1,2
	256	206	140	NSYDAN2520D	220	170	131	45	NSYPMD2520	1,9
	307	257	174	NSYDAN3025D	268	218	168	45	NSYPMD3025	4
	357	307	210	NSYDAN3530D	318	268	204	45	NSYPMD3530	5,8

### Umbau des Standardschlusses

Typ und Größe	Schlüsselbetätigung	Bestell-Nr.
Vierkanteinsatz <input type="checkbox"/> 6 mm <input type="checkbox"/> 7 mm <input type="checkbox"/> 8 mm	LC-7	NSYTC6CRN
	LC-7	NSYTC7CRN
	LC-8	NSYTC8CRN
Dreikanteinsatz <input checked="" type="checkbox"/> 6 mm <input checked="" type="checkbox"/> 7 mm <input checked="" type="checkbox"/> 8 mm	LT-8	NSYTT6CRN
	LT-8	NSYTT7CRN
	LT-8	NSYTT8CRN
405 Schlüsselschloss		NSYCL405CRN



NSYDBN...D



NSYDAN...D